

Janeiro de 2018

## Cesta básica

O custo com a aquisição da cesta básica de alimentos de Divinópolis registrou, em dezembro, uma elevação de (4,24%). Mesmo com o aumento de dezembro, a cesta básica divinopolitana fechou o ano de 2017 com uma queda de (6,12%) e em doze meses observou-se uma retração de (5,48%).

Os produtos que mais contribuíram para o aumento do custo da cesta em dezembro foram: batata (35,2%), tomate (25,7%) e a banana (6,47%).

Depois de acumular uma queda de (76,5%) até o mês de setembro, a batata tomou uma posição de recuperação de preços em outubro e com forte majoração em dezembro. Em Divinópolis, os preços subiram bem acima da média nacional, em novembro o preço médio do quilo na cidade era de R\$1,87, enquanto que em dezembro o valor foi de R\$ 2,53. O início das chuvas nas áreas produtoras, a baixa qualidade do tubérculo de um lado e o início das colheitas de outro, explicam as volatilidades dos preços da batata durante 2017.

A menor intensidade da colheita da safra e o aumento dos volumes de chuvas nas regiões produtoras têm afetado significativamente a oferta de tomate no mercado e, como isto, a pressão sobre os preços se intensificou em dezembro.

Com a redução das colheitas, somada ao aumento da demanda e a instabilidade climática, o preço da banana subiu em grande parte do país em Dezembro. Em Divinópolis, o preço médio do quilo da banana caturra saltou de R\$ 2,68 em novembro para R\$ 2,86 em dezembro.

**Custo da cesta básica em Divinópolis – Dezembro de 2017**

<b>Produtos</b>	<b>Unidades</b>	<b>Valor em R\$</b>	<b>Varição no mês (%)</b>
Carne de Segunda	6kg	95,04	-1,40
Leite Tipo C	7,5 l	18,53	-1,22
Feijão	4,5Kg	12,10	-8,60
Arroz	3 Kg	9,26	-1,02
Farinha de Trigo	1,5Kg	4,45	0,45
Batata inglesa	6Kg	15,18	35,20
Tomate	9Kg	30,42	25,73
Pão Francês	6Kg	61,32	6,38
Café em Pó	600 gr	12,35	-1,24
Banana Caturra	7,5 dz	25,86	6,47
Açúcar Cristal	3KG	5,96	-4,60
Óleo de Soja	900ml	3,22	2,97
Manteiga	750 gr	24,13	1,38
<b>Total</b>		<b><u>317,81</u></b>	

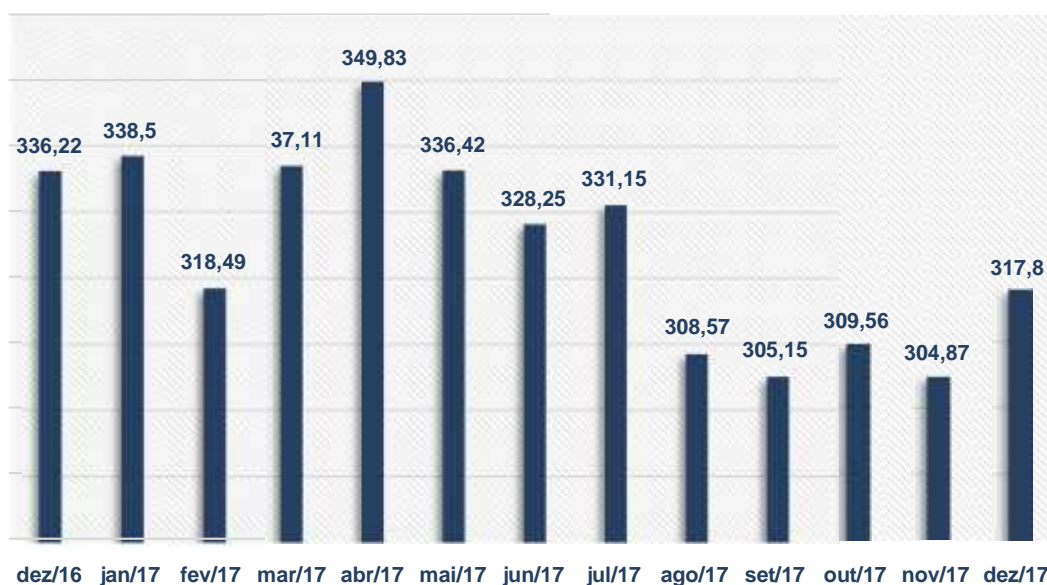
Fonte: Nupec

**Custo e variação da cesta básica em Divinópolis- Dezembro de 2018**

<b>Varição mensal (%)</b>	<b>4,24</b>
<b>Varição no ano (%)</b>	<b>-6,12</b>
<b>Varição anual (%)</b>	<b>-5,48</b>
<b>Valor da cesta R\$</b>	<b>317,81</b>
<b>Tempo de trabalho</b>	<b>74h62min</b>
<b>Percentual do Salário mínimo</b>	<b>33,92</b>

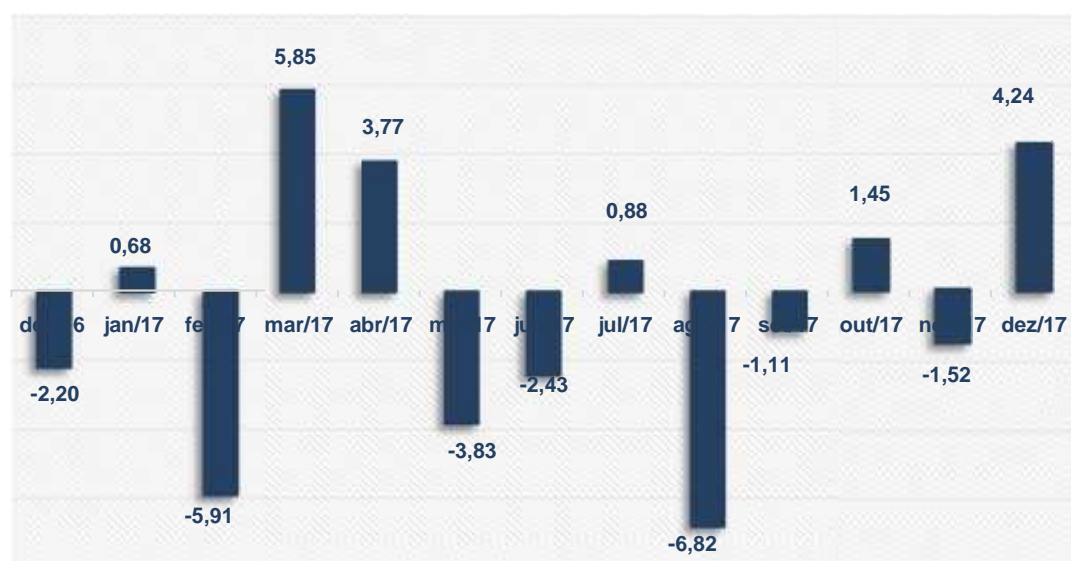
Fonte: Nupec

### Custo da cesta básica em Divinópolis - R\$

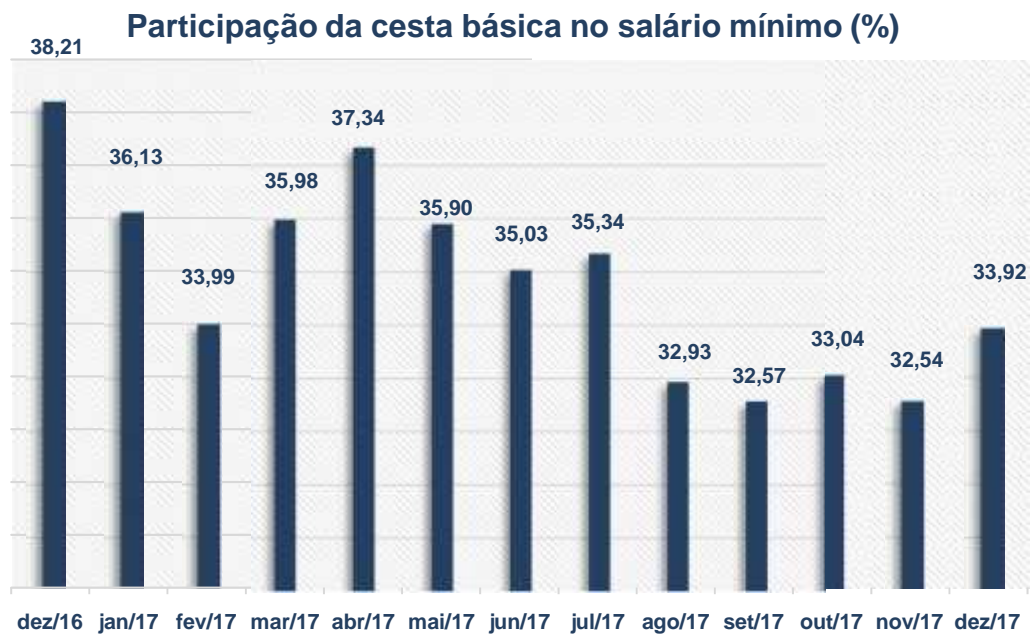


Fonte: Nupec

### Variação do preço da cesta básica em Divinópolis (%)

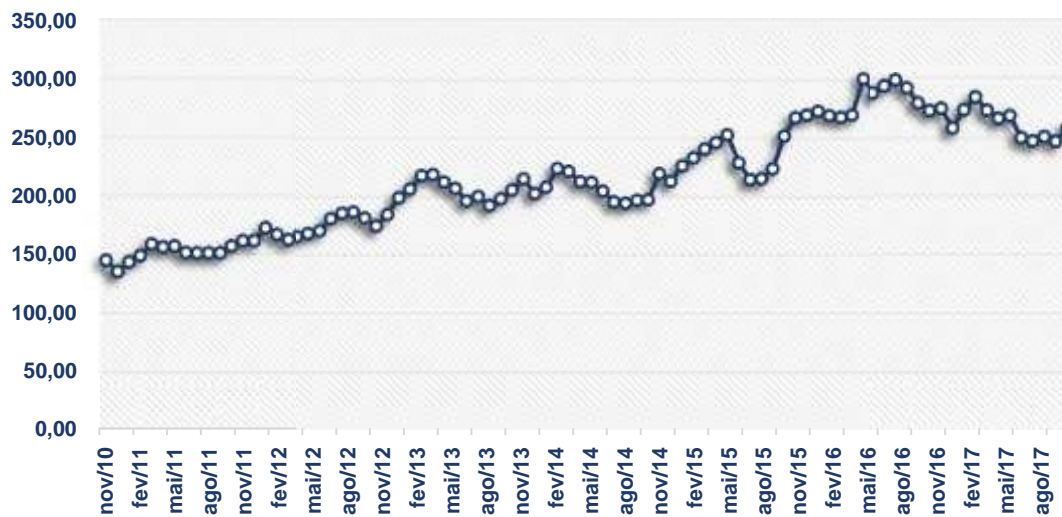


Fonte: Nupec



Fonte: Nupec

### Série histórica do custo da cesta básica em Divinópolis Julho 2006 = 100



Fonte: Nupec



**Faculdade de Ciências Econômicas,  
Administrativas e Contábeis de  
Divinópolis**

**Instituto de Pós-graduação, Pesquisa e  
Extensão.  
Núcleo de Pesquisas Econômicas**

Célio Fraga da Fonseca  
**Diretor**

Cássio Rodrigues  
**Diretor Financeiro**

Jurandir Marques Silva Junior  
**Coordenador do IPPEX**

Leandro Maia Fernandes  
leandro@faced.br  
**Coordenador da Pesquisa**

Maria Luiza Nogueira Correa  
Ana Flávia Duarte  
Ana Amélia Augusta Galvão  
**Pesquisadoras**

**Associação Comercial, Industrial,  
Agropecuária e Serviços de Divinópolis.**

Leonardo Santos Gabriel  
**Presidente**

Denise Coronado  
**Diretora Executiva**